



1Ç2026

Webcast Sunumu

8 Mayıs 2026

BRÜT MARJ

1Ç2025'te 1Ç2026'ya
%16.4'ten %16.6'ya
+20 bp

(TMS29)

FAALİYET GİDERİ

1Ç2025'te 1Ç2026'ya
%10.6 azalış

(TMS29)

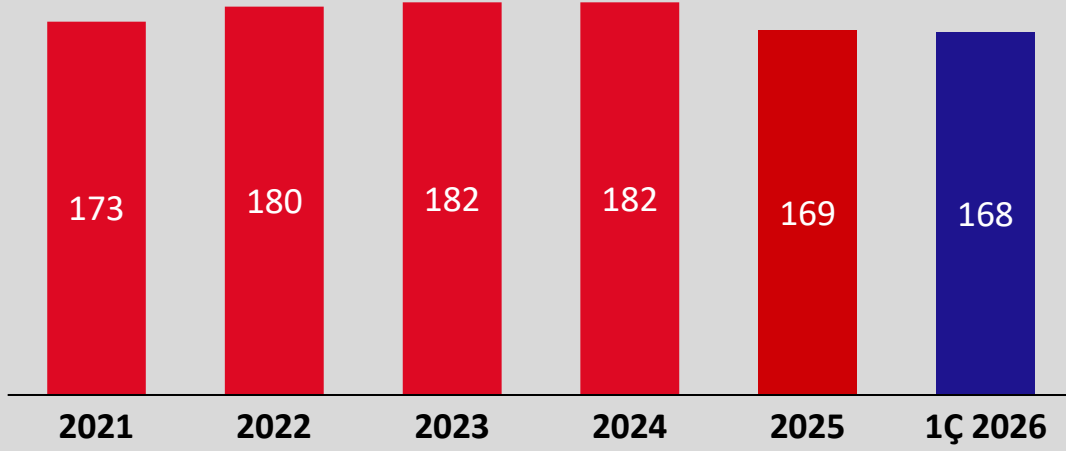
FAVÖK MARJİ

1Ç2025'te 1Ç2026'ya
%3.3'ten %2.9'a
-40 bp

(TMS29)

- Brüt kar marjında artış devam etti
- Faaliyet giderlerini azaltıcı çalışmaların olumlu etkisi
 - Verimlilik odaklılık devam etti
 - Toplam faaliyet giderleri asgari ücret artışına karşın azaldı
- Mağaza ayının optimizasyonu
 - 1 tane düşük performanslı mağaza kapatıldı

Bizim Toptan Mağaza Sayısı Gelişimi



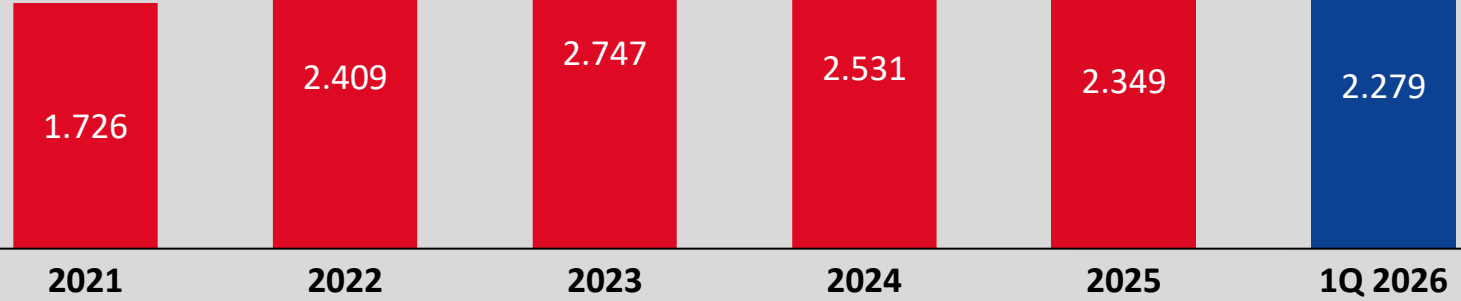
Bizim GROSS

Bizim
Toptan Market

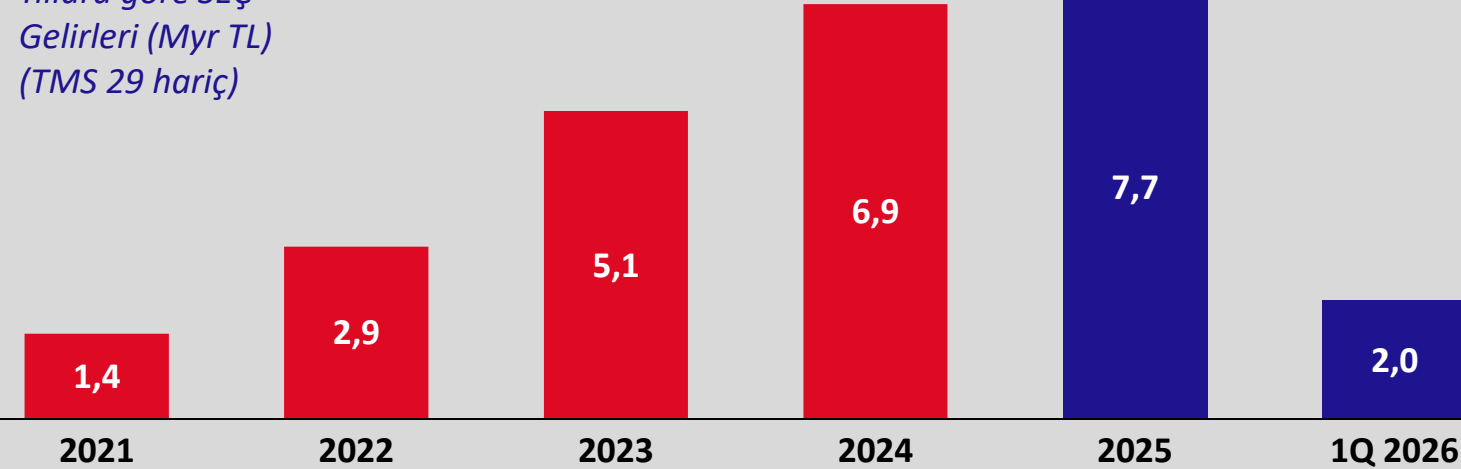
- 1Ç2026 sonunda 7 adet «Bizim Gross» formatındaki mağaza ile operasyonlar devam etti
- 1 tane düşük performanslı mağaza optimizasyon sebebiyle kapandı
- 1Ç2026 sonunda toplam 168 mağaza



Yıllara göre SEÇ Sayısı

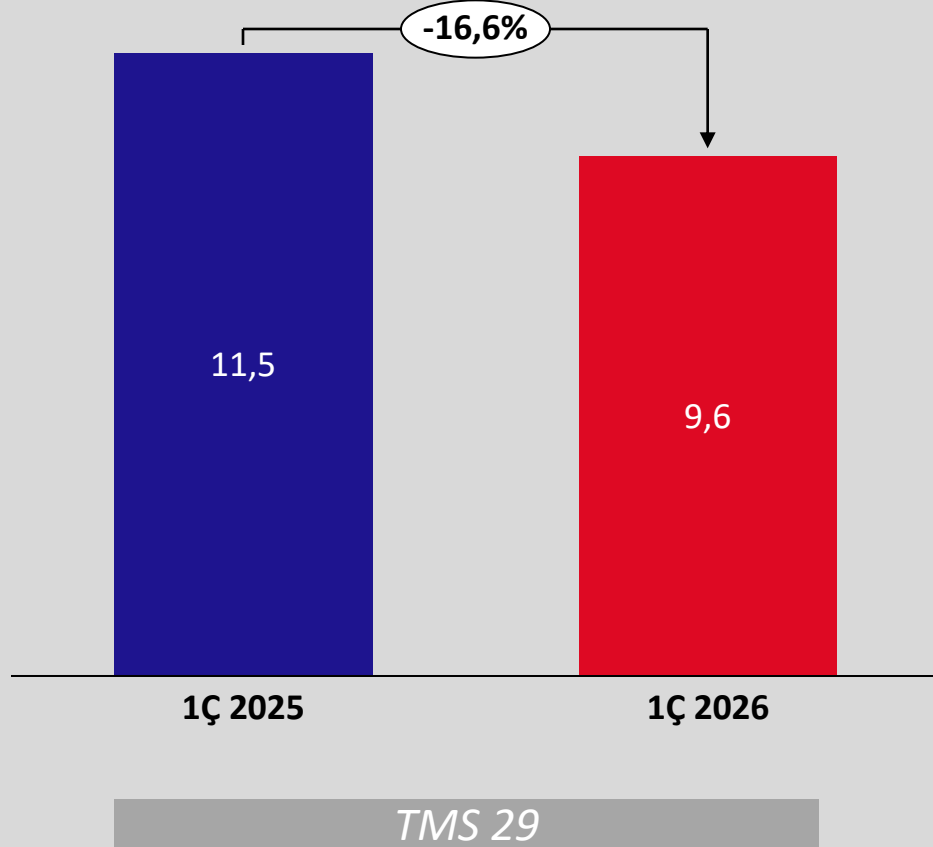


Yıllara göre SEÇ Gelirleri (Myr TL)
(TMS 29 hariç)

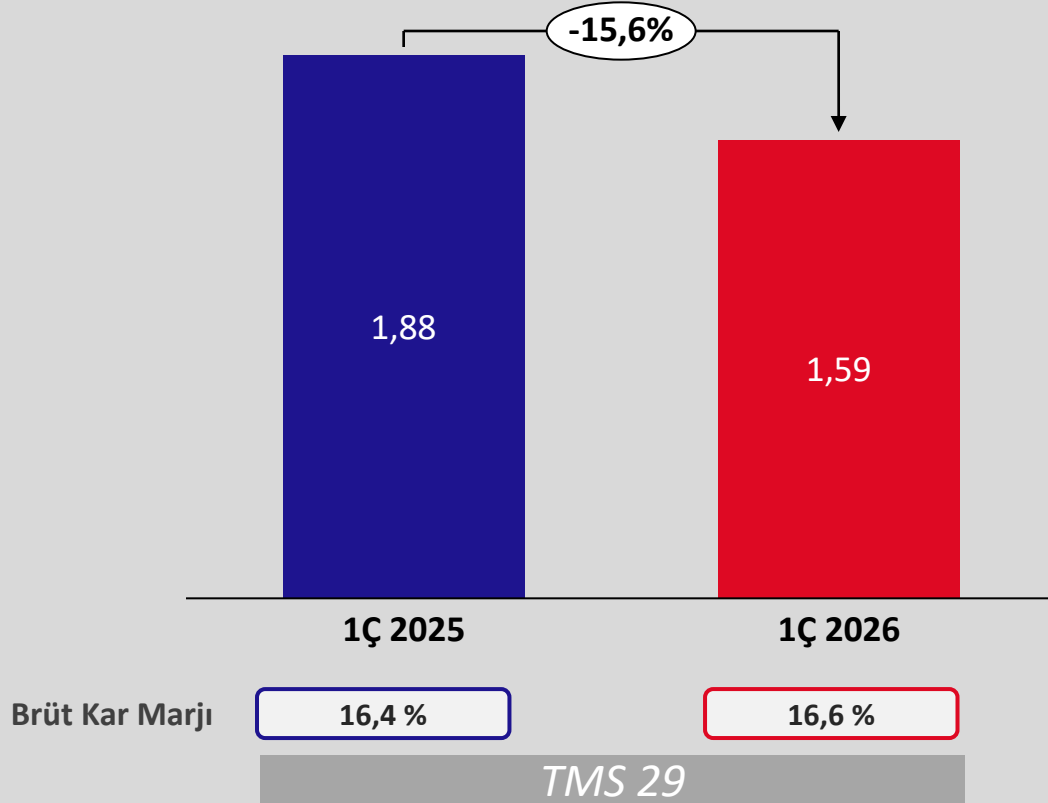


Toplam mağaza sayısı son çeyreğe göre nette 70 adet azaldı. Söz konusu azalışta pazarın genel durumu ve ekonomik faktörler etkili oldu. Mağaza sayısındaki azalışa karşın, mevcut iş ortakları güçlü performans sergiledi. LFL mağazaların bir önceki yıl aynı döneme göre, bayi başı satışları %28*; bayi başı ana kategori satışları %35* arttı

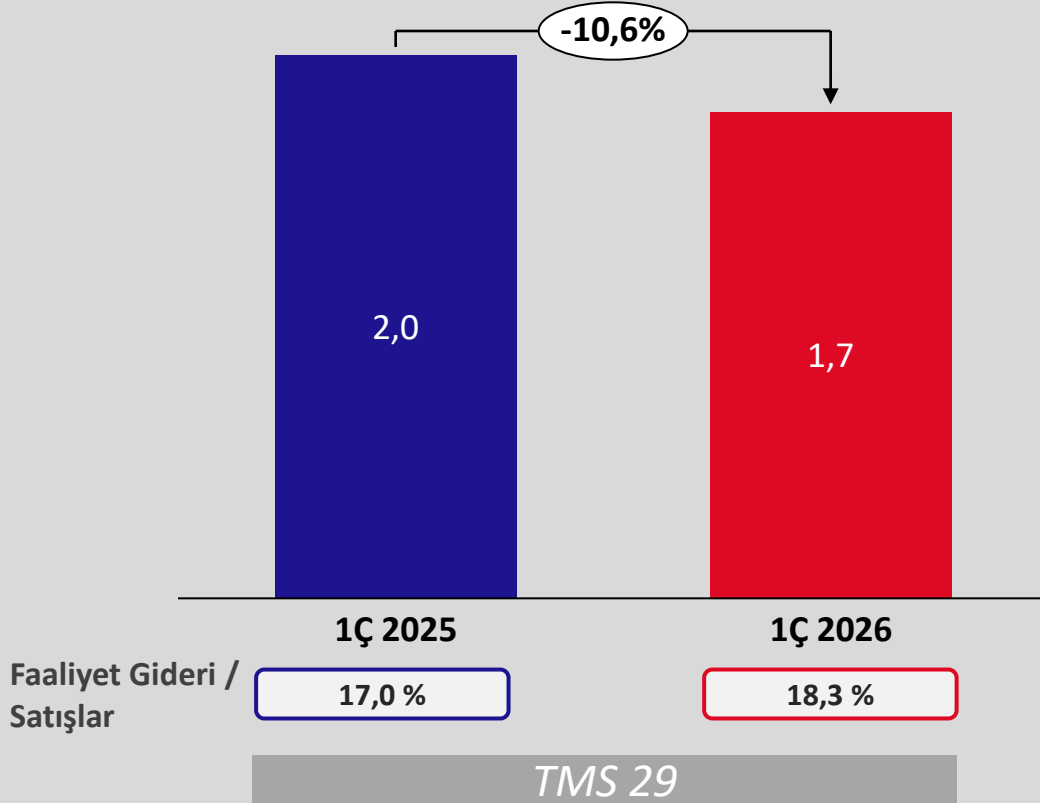
* TMS29 hariç



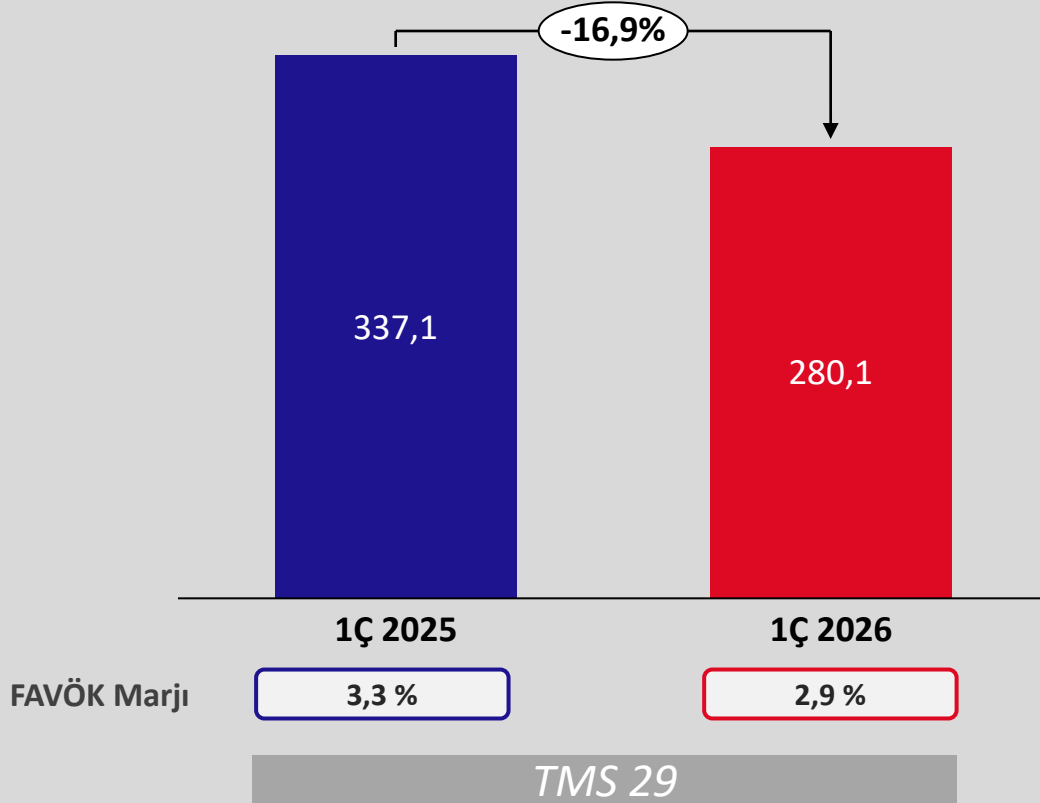
- ✓ Pazarın rekabetçi durumu ve makro ekonomik sebeplerle etkilenen geleneksel kanal satışları, şirketin toplam satış büyümesini etkiledi
- ✓ Manşet enflasyona göre daha düşük iç enflasyon görülmesi satış büyümesini sınırladı
- ✓ G2m'nin ve ev dışı tüketim müşterine yapılan satışların toplam satışlar içindeki payı 1Ç2025 döneminde %32 iken, 1Ç2026 döneminde %39'a yükseldi



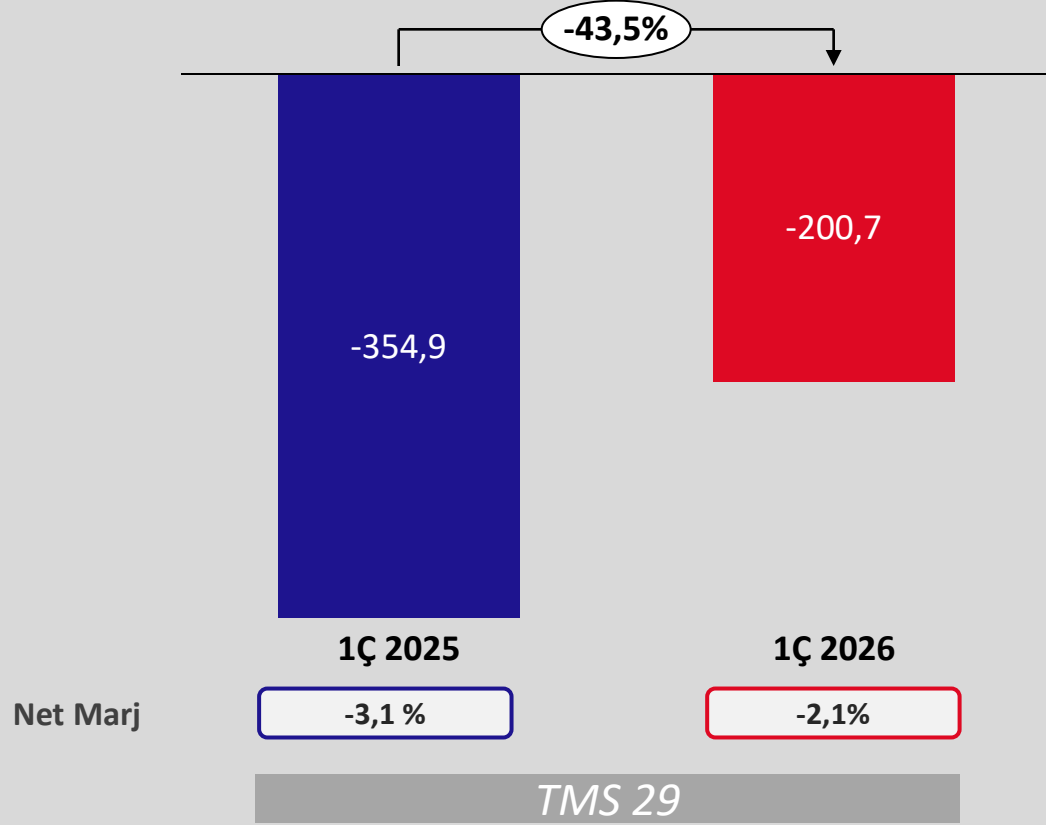
- ✓ Satışların sınırlı performansı brüt kar tutarını etkilese de brüt kar marjı artmaya devam etti
- ✓ Müşteri karmaesindeki iyileşmeye bağlı olarak güçlü seyreden ana kategori satışları sayesinde brüt kar marjı bir önceki yıl aynı döneme göre 20 bp arttı



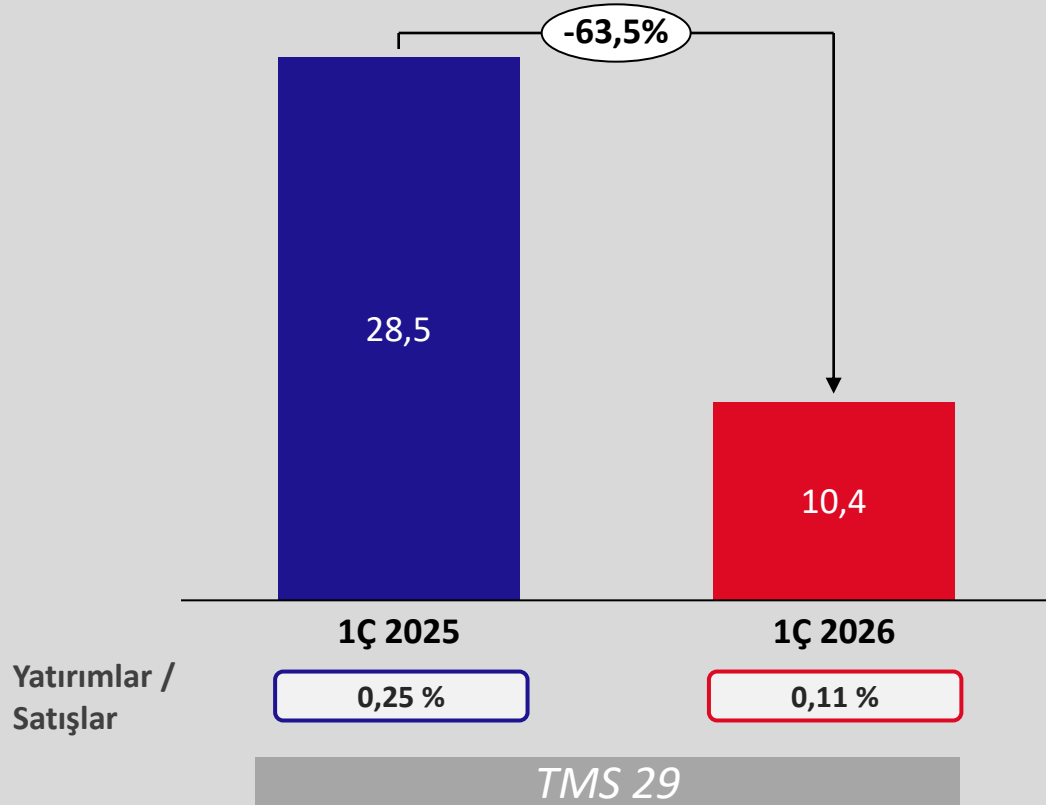
- ✓ Maliyet etkinliğine yönelik çalışmaların devam etmesi sayesinde, asgari ücrette ve diğer giderlerde artış yaşanmasına karşın faaliyet giderleri %11 oranında azaldı
- ✓ Faaliyet gideri/satışlar rasyosu sınırlı satış performansından etkilendi



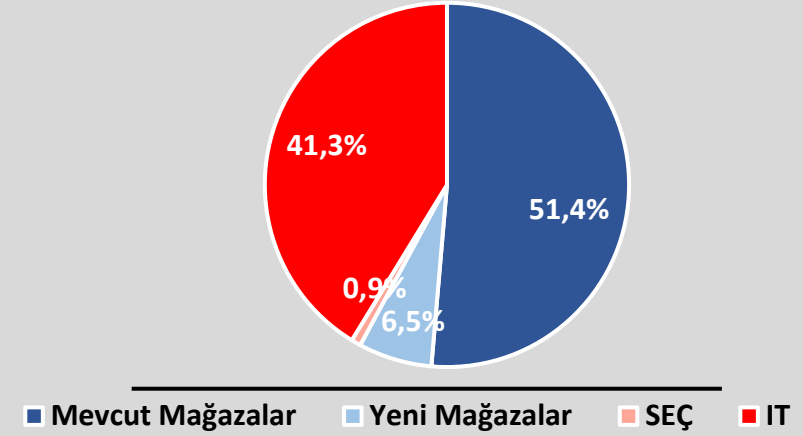
- ✓ Satış miksindeki iyileşmeye karşın, satışları sınırlı performansı FAVÖK tutarı ve FAVÖK marjını etkiledi
- ✓ Faaliyet giderlerindeki kontrollü duruş, satış performansının FAVÖK marjı üzerindeki etkisini hafifletti



- ✓ Brüt kar marjı ve faaliyet gideri verimliliğindeki iyileşme net zararın yaklaşık %44 azalmasını sağladı



1Ç'26 Yatırım Harcamalarının Kırılımı



- ✓ Yatırım harcamalarında verimliliğe odaklanıldı
- ✓ Mağaza ağı gözden geçirildi ve 1 düşük performanslı mağaza kapatıldı
- ✓ Toplamda 73 ilde 168 mağazaya ulaşıldı

MTL	1Ç2025	1Ç2026	MTL	2025	1Ç2026
Ticari Alacak	1991,1	1750,0	Finansal Borç	-2176,9	-1961,2
Stoklar	4666,5	3925,9	Kısa Vadeli	-779,8	-762,4
Ticari Borçlar	10688,3	9783,5	<i>Leasing Giderleri</i>	0,0	0,0
İşletme Sermayesi	-4030,8	-4107,7	<i>Kira Yükümlülükleri (IFRS16)</i>	-779,8	-762,4
Gün Sayıları (*)	1Ç2025	1Ç2026	Uzun Vadeli	-1397,1	-1198,7
Ticari Alacak	15,6	16,4	<i>Leasing Giderleri</i>	0,0	0,0
Stoklar	43,7	44,2	<i>Kira Yükümlülükleri (IFRS16)</i>	-1397,1	-1198,7
Ticari Borçlar	83,7	91,9	Nakit ve Nakit Benzerleri	778,8	616,1
Nakit Döngüsü	-24,4	-31,3	Net Nakit (UFRS 16 Yükümlülüğü Dahil)	-1398,1	-1345,0

6698 sayılı Kişisel Verilerin Korunması Kanunu'na ("Kanun") uygun olarak adınız, soyadınız, kullanıcı adınız, sesiniz, fikir ve görüşlerinize dair kişisel verileriniz 8 Mayıs 2026 tarihinde Bizim Toptan 1Ç2026 Finansal Sonuç Açıklaması kapsamında internet üzerinden (Closir) gerçekleştirilecek olan webcastın kayıt altına alınması suretiyle veri sorumlusu olan **Bizim Toptan Satış Mağazaları A.Ş.** ("Şirket") tarafından halka açık bir şirket olarak tüm paydaşları, analistler ve yatırımcılar ile paylaşılması amacıyla toplanacaktır.

Söz konusu kayıt, şeffaflık ilkesi gereğince kamunun bilgilendirilmesi amacıyla Bizim Toptan Yatırımcı İlişkileri web sitesinde yayınlanacaktır. Yanı sıra Closir uygulamasının altyapısının yurt dışında olması sebebiyle kişisel verileriniz yurt dışına aktarılacaktır.

Kişisel verileriniz Kanun'un 5. maddesinde belirtilen açık rıza, alenileştirme ve veri sorumlusunun meşru menfaati işleme şartına dayalı olarak işlenecektir.

Kanun'un 11. maddesinden kaynaklanan haklarınıza dair taleplerinizi Veri Sorumlusuna Başvuru Usul ve Esasları Hakkında Tebliği'nde belirtilen yöntemlerden birini kullanarak şirketimize iletebilirsiniz.

Bu sunum yayınlandığı tarih itibarı ile geleceğe ilişkin belirli beklenti ve varsayımlara dayanan ileriye dönük ifadeler içerir ve bu beklenti ve varsayımların riske maruz olması nedeni ile gerçek sonuçlar bu sunumda belirtilen sonuçlardan farklı olabilir. Bu risklerin pek çoğu **BİZİM TOPTAN**'ın kontrol kabiliyetinin ve kesin olarak tahmin edebilme yeteneğinin ötesindedir, örneğin gelecekteki piyasa ve iktisadi koşullar, diğer piyasa katılımcılarının davranışları, edinilen işleri başarı ile entegre etmek veya beklenen maliyet azaltımlarını veya verimlilik artışlarını gerçekleştirmek bunlar arasında sayılabilir. Okuyucular bu sunumda belirtilen geleceğe yönelik ifadeler gereğinden fazla itibar göstermemek konusunda uyarılmaktadırlar. **BİZİM TOPTAN** bu sunum tarihinden sonra meydana gelebilecek gelişmeler nedeni ile bu sunumda yer alan geleceğe yönelik ifadeler konusunda olabilecek herhangi bir revizyonu kamuya açıklama konusunda hiç bir taahhüt altına girmemektedir. Bu sunum sadece bilgi verme amaçlıdır. Bu sunum resmi bir hisse halka arzı anlamına gelmez; bir İzahname basılmayacaktır. Bu sunum, **BİZİM TOPTAN**'ın izni olmadan hiçbir surette basılmayacaktır, yeniden üretilmeyecektir ve dağıtılmayacaktır. Bu sunumdaki rakamlar daha iyi bir genel bakış verebilmek maksadıyla yuvarlanmıştır. Sapmaların hesaplaması kesirleri de içeren figürlere dayanır. Bu nedenle yuvarlama farklılıkları oluşabilir.



Ekler

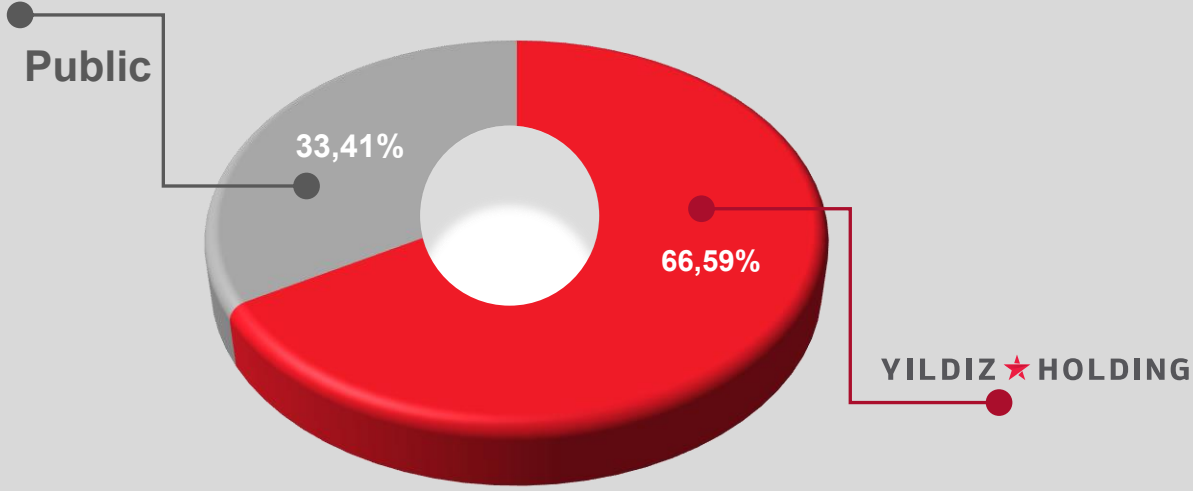
MTL	1Ç2025	1Ç2026	▲%
Satış Gelirleri	11.486,67	9.581,09	-16,6%
Brüt Kar	1.881,03	1.586,89	-15,6%
Brüt Marj	16,4%	16,6%	20bp
Pazarlama, Satış ve Dağıtım Giderleri	-1590,7	-1380,5	-13,2%
Genel Yönetim Giderleri	-365,0	-368,5	1,0%
Diğer Faaliyet Gelirleri / (Giderler)	-577,3	-402,5	-30,3%
Faaliyet Karı	-652,0	-564,6	-13,4%
Finansman Gideri Öncesi Faaliyet Karı	-580,6	-537,4	-7,4%
Vergi Öncesi Dönem Karı	-216,4	-117,5	-45,7%
Net Kar	-354,9	-200,7	-43,5%
Net Marj	-3,1%	-2,1%	100bp
Düzeltilmiş FAVÖK(*)	377,1	280,1	-25,7%
Düzeltilmiş FAVÖK Marjı(*)	3,3%	2,9%	-40bp
Hisse Başına Kar	-4,41	-2,49	-43,5%

(*) Diğer gelir giderler hariçtir

MTL	31.12.2025	31.03.2026
Dönen Varlıklar	7.922,8	6.532,0
Nakit ve Nakit Benzerleri	778,8	616,1
Ticari Alacaklar	1.991,1	1.750,0
Stoklar	4.666,5	3.925,9
Diğer	486,4	240,0
Duran Varlıklar	7.979,5	6.876,5
Maddi Duran Varlıklar	3.349,1	2.634,8
Maddi Olmayan Duran Varlıklar	622,4	557,8
Diğer	4.007,9	3.683,9
Toplam Varlıklar	15.902,3	13.408,5

MTL	31.12.2025	31.03.2026
Kısa Vadeli Yükümlülükler	12.422,2	11.499,4
Kısa Vadeli Borçlanmalar	779,8	762,4
Ticari Borçlar	10.688,3	9.783,5
Diğer	954,2	953,5
Uzun Vadeli Yükümlülükler	2.445,8	1.836,8
Uzun Vadeli Borçlanmalar	1.397,1	1.198,7
Diğer	1.048,7	638,1
Özkaynaklar	1.034,2	72,3
Ödenmiş Sermaye	80,5	80,5
Diğer	1.301,3	183,4
Net Dönem Karı	- 347,5	- 191,6
Toplam Kaynaklar	15.902,3	13.408,5

Ortaklık Yapısı



Bağlı Ortaklıklar



Ortaklık Yapısı:

- 90,0% Bizim Toptan
- 10,0% Diğer



Ortaklık Yapısı:

- 90.00% Bizim Toptan
- 10.00% Yıldız Holding

(*): Merkezi Kayıt Kuruluşu verilerine göre

İŞİL BÜK

Yatırımcı İlişkileri Kıdemli Müdürü



isil.buk@bizimtoptan.com.tr



+90 216-474-4280



www.biziminvestorrelations.com

